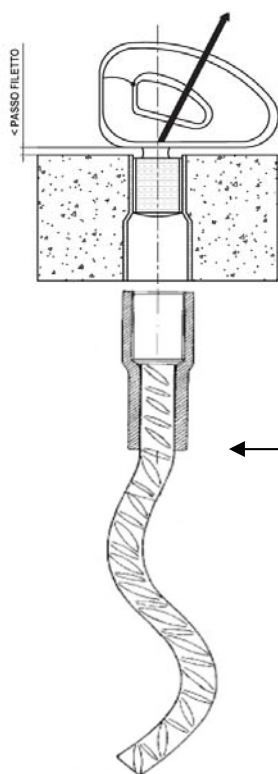




SISTEMI DI SOLLEVAMENTO/POSA SCATOLARI APERTI CPL



Particolare GOLFARE
(realizzato con funi
DIN 3060/3064)
da avvitare completamente
nella boccola.





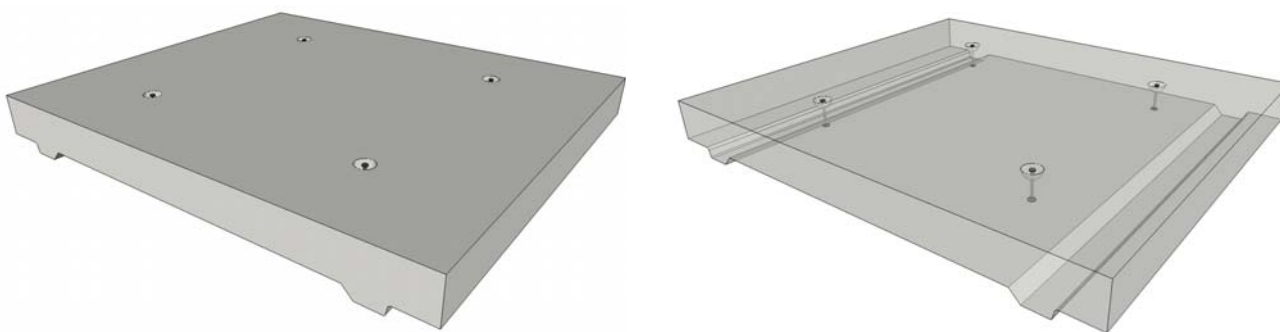
Particolare BOCCOLA
con barra ondulata
da affogare nel getto



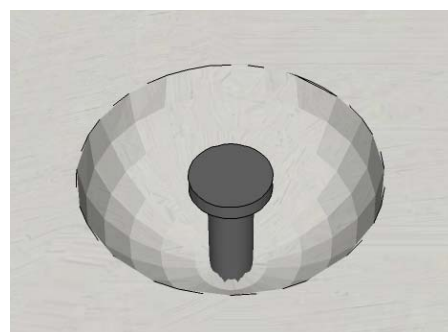
N.B. l'angolo di tiro delle funi non deve essere superiore a 30°



SISTEMI DI SOLLEVAMENTO/POSA SOLETTA DI COPERTURA CARRABILE




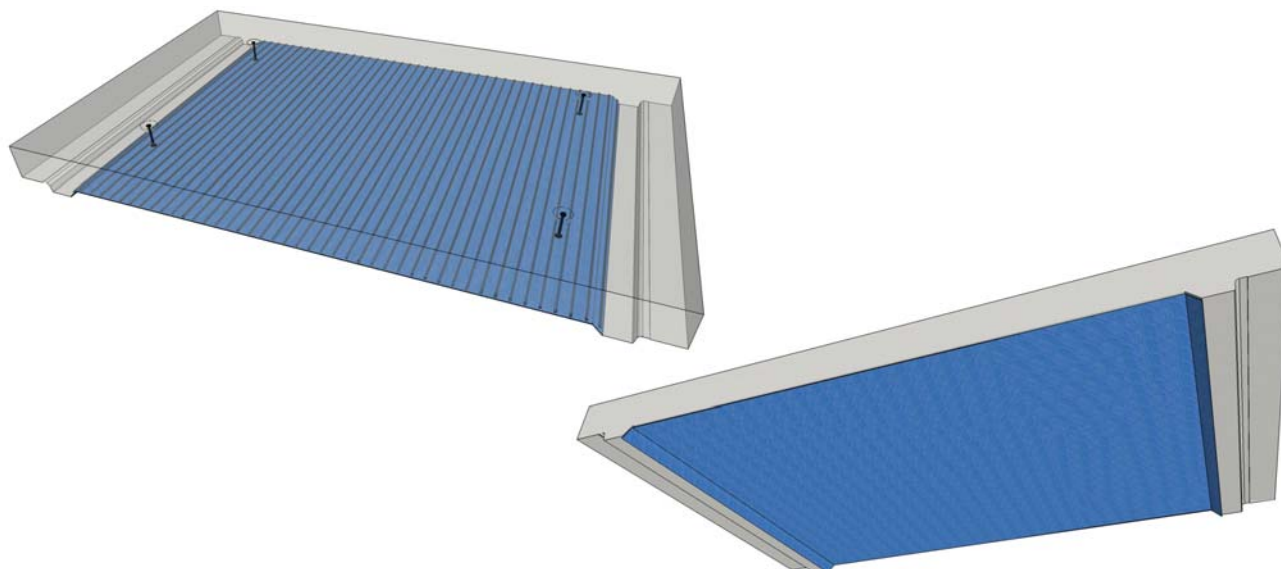
Particolari
posizionamento
ancoranti



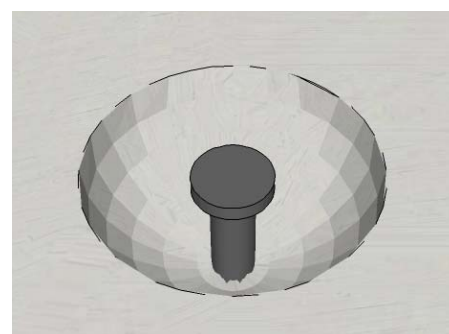
MANIGLIONI per movimentazione e posa solette di copertura

N.B. l'angolo di tiro delle funi non deve essere superiore a 30°

SISTEMI DI SOLLEVAMENTO/POSA SOLETTA CPL DI COPERTURA CARRABILE



Particolari
posizionamento
ancoranti



MANIGLIONI per movimentazione e posa solette di copertura

N.B. l'angolo di tiro delle funi non deve essere superiore a 30°