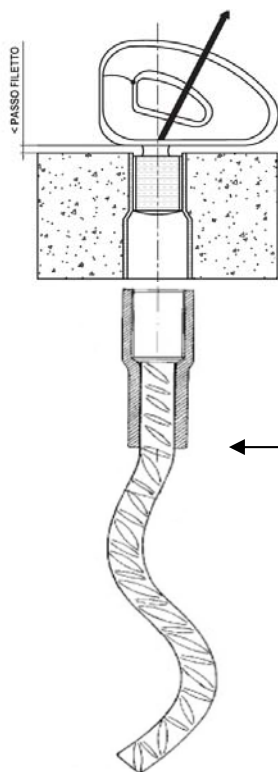




**SISTEMI DI SOLLEVAMENTO/POSA SCATOLARI APERTI CPL**



Particolare GOLFARE  
 (realizzato con funi  
 DIN 3060/3064)  
 da avvitare completamente  
 nella boccola.



Particolare BOCCOLA  
 con barra ondulata  
 da affogare nel getto



**N.B.** l'angolo di tiro delle funi non deve essere superiore a 30°

